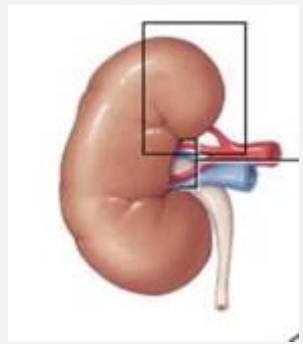




**Вінницький національний медичний університет
ім. М.І. Пирогова МОЗ України**

КАФЕДРА ПЕДІАТРІЇ №2



**ВК 6.6 ВРОДЖЕНІ ТА СПАДКОВІ
ЗАХВОРЮВАННЯ
СЕЧОВИДІЛЬНОЇ СИСТЕМИ У
ДІТЕЙ**

СПЕЦІАЛЬНІСТЬ: ІЗ ПЕДІАТРІЯ

ГАЛУЗЬ ЗНАНЬ: ІЗ ОХОРОНА ЗДОРОВ'Я ТА СОЦІАЛЬНЕ ЗАБЕЗПЕЧЕННЯ

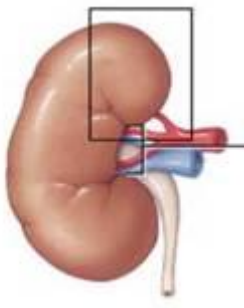
ОСВІТНЬО-ПРОФЕСІЙНА ПРОГРАМА: «ПЕДІАТРІЯ»

РІВЕНЬ ВИЩОЇ ОСВІТИ: ДРУГИЙ (МАГІСТЕРСЬКИЙ)

ПАСПОРТ ОСВІТЬОГО КОМПОНЕНТА

БК 5.16 «ВРОДЖЕНІ ТА СПАДКОВІ ЗАХВОРЮВАННЯ СЕЧОВИДІЛЬНОЇ СИСТЕМИ У ДІТЕЙ»

- Спеціальність: ІЗ Педіатрія
- Курс: 6-й
- Кредити: 3,0
- Форма контролю: залік
- Мова: українська
- **Пререквізити:** анатомія людини, медична біологія, гістологія, цитологія та ембріологія, патологічна анатомія, фізіологія, патофізіологія, медична і біологічна фізика, біоорганічна та біологічна хімія, токсикологічна хімія, фармакологія, клінічна фармакологія та клінічна фармація, пропедевтика педіатрії

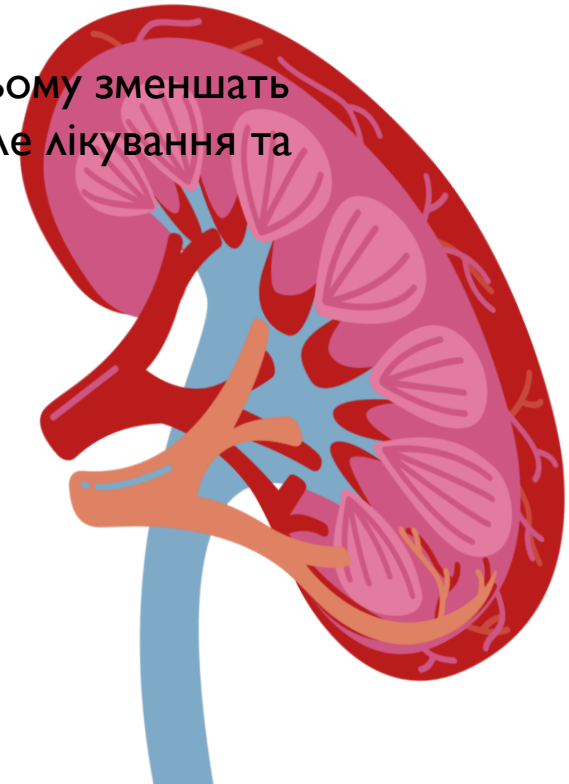


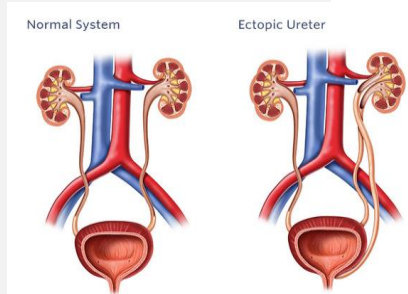
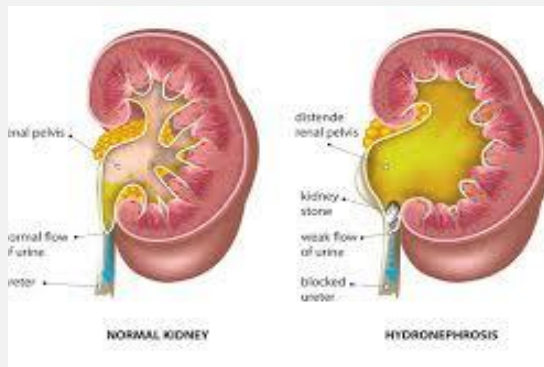
ЧОМУ ВАРТО ОБРАТИ ЦЕЙ КУРС

КЛЮЧОВА ПЕРЕВАГА:

- Допомагає орієнтуватися у діагностиці спадкової патології нирок у дітей, формує навички ранньої профілактики, менеджменту та консультування

- Поглиблення теоретичних знань та здобуття практичних вмінь ранньої діагностики вроджених і спадкових захворювань сечовидільної системи у дітей
- Здобуті знання про своєчасне лікування знижує інвалідизацію дітей, підвищує якість життя пацієнтів.
- Ваші вміння в майбутньому зменшать витрати на довготривале лікування та реабілітацію.

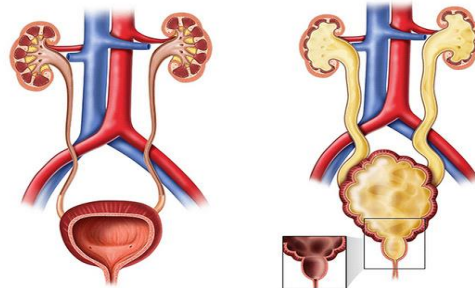




ЩО ВИ БУДЕТЕ ВИВЧАТИ

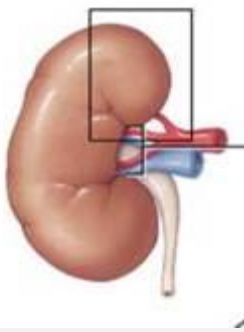
Normal System

Posterior Urethral Valves (PUV)



- Анатомо-фізіологічні особливості сечовидільної системи у дітей. Основні клінічні і лабораторні синдроми.
 - Методи діагностики найбільш поширених спадкових захворювань та вроджених вад розвитку нирок і сечовивідної системи у дітей.
 - Вроджені вади нирок і сечовидільної системи (САКУТ-синдром) в педіатричній практиці.
- Кістозні захворювання нирок у дітей – клінічні варіанти, методи діагностики, підходи до терапії.
- Спадкові захворювання каналців (тубулопатії), та спадкові гломерулопатії (спадковий нефрит), вроджений нефротичний синдром.
- Гостре ураження нирок та хронічна хвороба нирок у дітей.





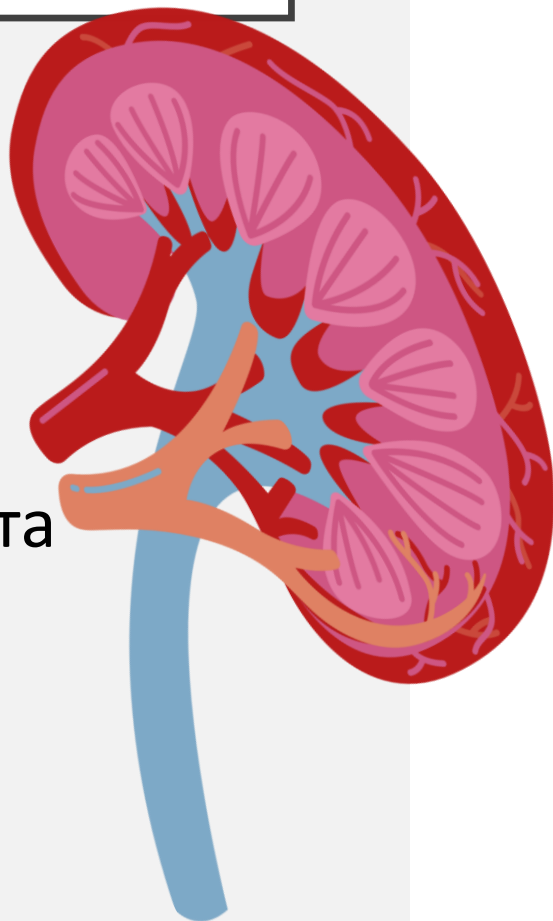
ЩО ВИ ЗМОЖЕТЕ ЗА УМОВИ ОПАНУВАННЯ КУРСУ



- **Визначати етіологічні та патогенетичні фактори вроджених і спадкових захворювань сечовидільної системи у дітей.**
- **Класифікувати і аналізувати типову клінічну картину вроджених і спадкових захворювань сечовидільної системи у дітей.**
- **Визначати провідні синдроми і симптоми у дитячій нефрології.**
- **Складати план обстеження хворого, інтерпретувати результати лабораторних та інструментальних досліджень при з вроджених і спадкових захворювань сечовидільної системи у дітей та їх ускладненнях.**
- **Проводити диференціальну діагностику, обґрунтовувати та формулювати клінічний діагноз вроджених і спадкових захворювань сечовидільної системи у дітей.**
- **Визначати тактику ведення (рекомендації стосовно режиму, дієти, лікування, реабілітаційні заходи, призначати немедикаментозне і медикаментозне хворого із вроджених і спадкових захворювань сечовидільної системи у дітей.**

ФОРМИ НАВЧАННЯ

- Лекції
- Практичні заняття
- Самостійна робота
- Індивідуальна робота студента



ПІДСУМКОВИЙ КОНТРОЛЬ

Залік: на останньому практичному занятті за умов успішного проходження курсу (сума балів за всі види навчальної діяльності - 122-200 балів) і відсутності академічної заборгованості.

РОЗРОБНИКИ КУРСУ

БАЖАНО ДОДАТИ ФОТО РОЗРОБНИКІВ

- - Зав.кафедрою,
д.мед.наук, професор
ЗВО Вероніка ДУДНИК
- Доцент ЗВО Ганна
ЗВЕНІГОРОДСЬКА

КОНТАКТНА ІНФОРМАЦІЯ

Контактна інформація:

Вінниця, вул. Хмельницьке шосе, буд.108
КНП «ВІННИЦЬКА ОБЛАСНА ДИТЯЧА
КЛІНІЧНА ЛІКАРНЯ ВІННИЦЬКОЇ ОБЛАСНОЇ
РАДИ»

Кафедра педіатрії №2
pediatric2@vnm.edu.ua,

